

第十二届“挑战杯”中国大学生创业计划竞赛 平台使用指南

参赛学生分两类，一是参赛项目团队负责人；二是参赛项目团队成员。

【类型一：参赛项目团队负责人】

第一步：仔细阅读平台指南的第一部分：平台基本情况。

第二步：下载“钉钉”APP、电脑端“钉钉”软件，注册钉钉。扫描校赛平台二维码



第三步：打开钉钉 PC 端，点击“工作台”按钮、选择“挑战杯”中国大学生创业计划竞赛平台。



第四步：选择“参赛学生注册”，逐项填写注册信息，并检查 1、2 红色框中的两项。



【特别提示】
1. 本竞赛面向在校大学生个人参赛，不接受非在校大学生参赛，请正确填写。
2. 系统内所有比赛与赛事信息均以以下为准，请与本竞赛组委会保持一致。

*姓名 请正确填写自己的姓名	*性别 <input type="radio"/> 男 <input type="radio"/> 女
*学校所在省级团委 请选择	*所在学校 (全称) 请选择
*学历 请选择	*年级 请选择
*学号 请输入	*手机号码 请填写注册钉钉时使用的电话号码

1 1. 请确认学校信息准确无误

2 2. 请确认学号准确无误

第五步：提交信息。确认信息无误后，点击提交，上方会有短暂 3s 左右的提交成功提醒，请注意查看，如不确定是否提交成功，可进入“我的信息列表”查看。（后续所有与自己相关的数据都在“我的信息列表”中查看，点选“我的”或“相关的”）。



【特别提醒】：如填写后不确定信息是否正确，可先点“暂存”按钮，并顺次点击“我的信息列表”——用户注册——参赛学生注册，选择“我的”，查询暂存的信息。暂存的信息并未提交成功，请确认信息后点击“提交”。（以下填报表如有暂存功能，则与此处相同）。



第六步：参赛项目团队负责人点击“团队负责人信息填报”，逐项填写表单内容。如不确定信息填写是否正确，可点击暂存，确认后“提交”。暂存后的信息查看仍通过“我的信息列表”。



【特别提醒】
1. 本竞赛面向在校大学生参赛，报名时请填写真实有效的个人信息。
2. 本竞赛为“学校推荐+个人自荐”模式，报名时请填写学校推荐。
3. 参赛项目团队负责人身份确认后方可参赛。

*项目团队负责人姓名	性别
<input type="text" value="请选择"/>	
学校所在省级团委	所在学校
学号	手机号码
*项目名称	
<input type="text" value="请正确填写完整的项目名称"/>	

第七步：顺次点击“我的信息列表”——团队报名——团队负责人信息填报，点击“我的”，查看团队的“项目编号”，并将项目编号告知团队成员。



第八步：团队成员加入项目团队（见类型二，由项目团队成员主动加入），参赛项目团队负责人需确认团队成员全部加入后，再开始下一步。

第九步：参赛项目申报。点击“参赛项目申报表”。仔细阅读表内各项【特别提醒】。按要求填入各项信息。



1. 填写项目基本信息。输入项目名称后系统将自动检索项目信息，项目基本信息将自动呈现。选择项目类型、项目分组。填写团队人数。

2. 按要求填写团队成员。

【特别提醒】：项目团队成员最多 10 人，在“项目团队成员”一栏中需再次填写项目团队负责人信息。

团队成员信息 (含团队负责人最多10人, 序号1填写项目负责人信息)

+ 新增 删除

姓名*	性别*	学校*	学院*	年级*	专 操作
1 请输入		请输入	请输入	请输入	...

共1条 < 1 >

3. 填写指导教师信息和项目内容。依次填写项目简介、社会价值、实践过程、创新意义、发展前景、团队合作。每项内容最多 500 字，计数以“本系统字符统计”为准。

参赛项目申报表-新增 提交 暂存 二维码 ×

* 指导教师信息 (最多3人)

+ 新增 删除

姓名*	性别*	学院*	职称*	手机*	操作
1 请输入		请输入	请输入	请输入	...

共1条 < 1 >

* 项目简介
500字以内 (以本系统字符统计为准)

* 社会价值
500字以内 (以本系统字符统计为准)

* 实践过程
500字以内 (以本系统字符统计为准)

* 创新意义
500字以内 (以本系统字符统计为准)

* 发展前景
500字以内 (以本系统字符统计为准)

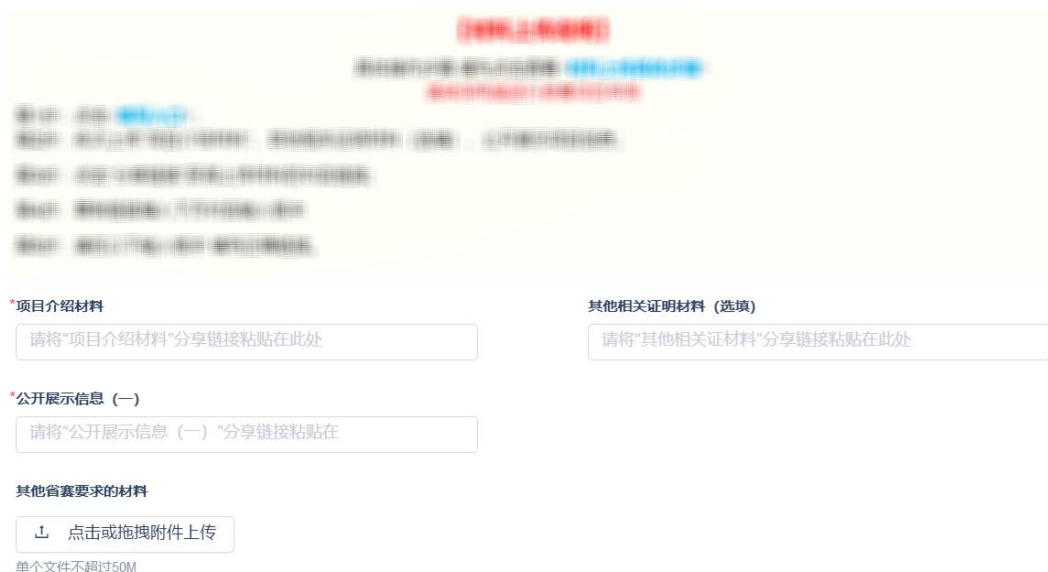
* 团队合作
500字以内 (以本系统字符统计为准)

【特别提醒】：字数统计方式。每项输入框中，当字数输入到达“本系统字符统计”的 450 个字符时，点击页面空白处，会在下方提醒“剩余字数 50 字”。当字数超过“本系统字符统计”的 500 字后，将无法提交。



4. 上传项目有关材料：①项目介绍材料，②其他相关证明材料（选填），③公开展示信息（一）。将分享链接粘贴至此处。

【特别提醒】：上传前请在填写界面仔细阅读《材料上传步骤》。具体见本文档附件。



5. 填写公开展示信息（二）。数字统计同前，以本系统统计为准。“我们的团队”为两张照片、JPG 格式，尺寸 1920*1080。

4. 确认表单并提交。在上述步骤完成后，请确认填写信息是否有误，如无误，提交并完成项目申报。

【特别提醒】：

1. 如不确定信息，可点击“暂存”按钮，之后在“我的信息列表”中查看、修改并提交。一旦提交，将不能修改。

2. 如省赛有其他材料报送要求，可在“其他省赛要求的材料”一栏中上传；如无，可跳过。



序号	数据标题	流程状态	项目名称	项目编号	所在学校	学校所在省
1	挑战杯项目测试	草稿	挑战杯项目测试		测试学校1	贵州省
2	测试628	进行中	测试628		测试学校1	贵州省
3	7月1日测试400	已结束	7月1日测试400	--	测试学校1	贵州省
4	7月1日测试399	已结束	7月1日测试399	--	测试学校1	贵州省

项目介绍材料

请将“项目介绍材料”分享链接粘贴在此处

公开展示信息 (一)

请将“公开展示信息 (一)”分享链接粘贴在

其他省赛要求的材料

点击或拖拽附件上传

单个文件不超过50M

第十步：查看已填报的信息。顺次点击“我的信息列表”——参赛项目申报表——选择“我的”，进行查看。

其中，“流程状态”在“进行中”，表明校管理员还未审

核或项目被驳回。状态为“已结束”，表明校管理员已经审核。具体审核情况，学生可进入“我的信息列表”——项目申报——参赛项目申报表，点击“我的”查看，点击“数据标题”或“项目名称”进入审核页面，页面右侧查看审核情况。

序号	数据标题	流程状态	项目名称	项目编号	所在学校	学校所在省
1	测试628	进行中	测试628	TZB-000032	测试学校1	贵州省
2	7月1日测试400	已结束	7月1日测试400	--	测试学校1	贵州省
3	7月1日测试399	已结束	7月1日测试399	--	测试学校1	贵州省
4	7月1日测试398	已结束	7月1日测试398	--	测试学校1	贵州省
5	7月1日测试397	已结束	7月1日测试397	--	测试学校1	贵州省

参赛项目申报表 **进行中** [提交] [暂存] [作废] [打印] [二维码]

发起节点 待处理

审批节点 **已驳回** [不同意] [【审批意见】 不同意]

发起节点 提交 [提交]

项目信息:

- 项目名称: 测试0708
- 项目编号: TZB-000032
- 项目类型: 普通高校 职业院校
- 项目分组: 科技创新和未来产业 乡村振兴和脱贫攻坚 城市治理和社会服务 生态环保和可持续发展 文化创意和区域合作
- 学校所在省: 测试省
- 所在学校: 测试学校1
- 参赛项目团队负责人姓名: ZZ
- 参赛项目团队负责人手机号码: [输入框]
- 参赛项目团队负责人学号: 123
- 团队人数: 1

【类型二：项目团队成员】

按“参赛项目团队负责人”的第1至5步填写。

第六步：点击“团队成员信息填报”，逐项填写信息。其中，项目编号、项目名称、参赛项目团队负责人姓名、参赛项目团队负责人学号这四项内容，将作为系统校验，如其中信息

填写错误将不能加入队伍。填写无误后请点击“提交”。



【特别提醒】：如填写后不确定信息是否正确，可先点“暂存”按钮，并顺次点击“我的信息列表”——团队报名——团队成员信息填报，查询暂存的信息。



第七步：提交后上方会有短暂 3s 左右的“提交成功”提醒，请注意查看，如不确定是否提交成功，可点击“我的信息列表”查看。



用户注册



参赛学生注册



观众注册

团队报名



团队负责人信息填报



团队成员信息填报

项目申报



参赛项目申报表

与我相关



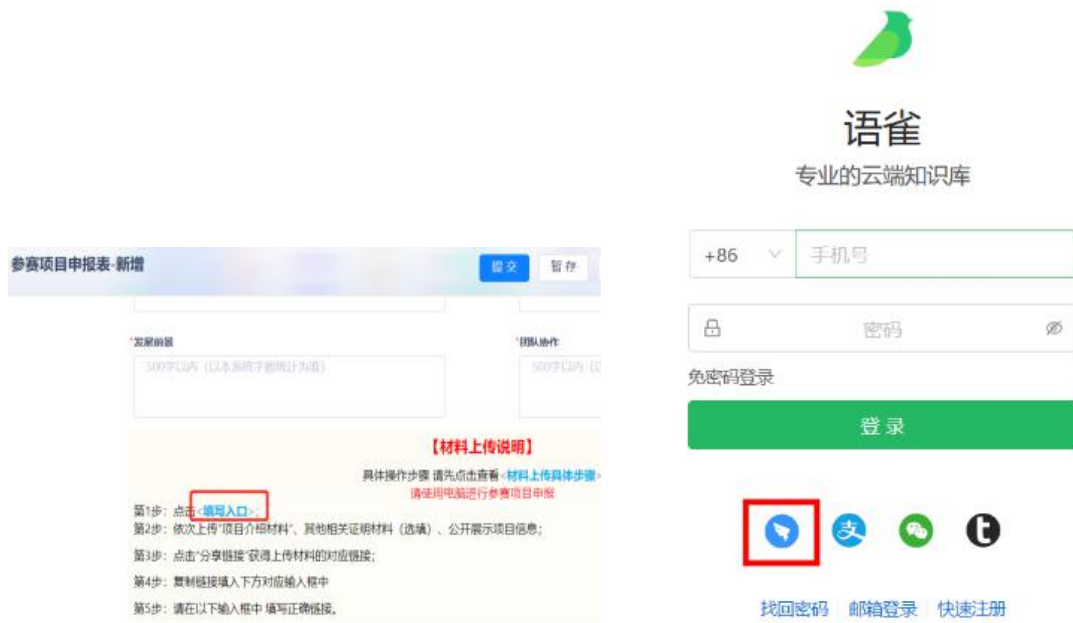
我的信息列表



附件：

项目介绍材料等的上传步骤

第一步：点击“参赛项目申报表”的“填写入口”，点击“钉钉”图标完成注册后登录。请注意注册钉钉与注册挑战杯平台的手机号码保持一致。



第二步：填写基本信息。“名称”一栏填写参赛项目团队编号。“简介”一栏填写 100 字左右的项目简介或团队简介。“可见范围”一栏选“仅团队成员可见”。“上传头像”一栏可使用系统已默认的图像（已上传好大赛图标），或选择团队合影、项目图片等。填写完毕点击“新建”。

名称

填写参赛团队编号

简介

建议 100 字

可见范围

仅团队成员可见
团队仅团队成员可见

头像

上传头像

可以拖动图片到左边头像区域完成上传

新建

上传步骤

第一步：填写左侧信息，完成创建。（头像系统已自动设定，参赛团队无须上传）
第二步：按要求上传“项目介绍材料”、“其他相关证明材料”，填写“公开展示信息（二）”
第三步：每个材料上传完后，点击“设置”允许在阅读页下载文件—更新—分享—开启分享—复制链接。
第四步：将复制的链接填入“参赛项目申报表”中。

第十二届“挑战杯”中国大学生创业计划竞赛

语雀简介

「语雀」是一款由支付宝打造的内容创作及项目协同工具

专业编辑器

结构化知识库

丰富的使用方式

详细操作步骤

第三步：点击“第十二届“挑战杯”中国大学生创业计划竞赛”——点击“项目介绍材料”——点击“编辑”。

2020挑战杯-小创组-衣队

浙江大学-示例代表队

首页 知识库 成员 回收站

知识库

第十二届“挑战杯”中国大...
xx大学 - xxxxx参赛队

- 项目介绍材料 今天 16:20
- 其他相关证明材料 今天 16:19
- 公开展示信息 今天 16:19

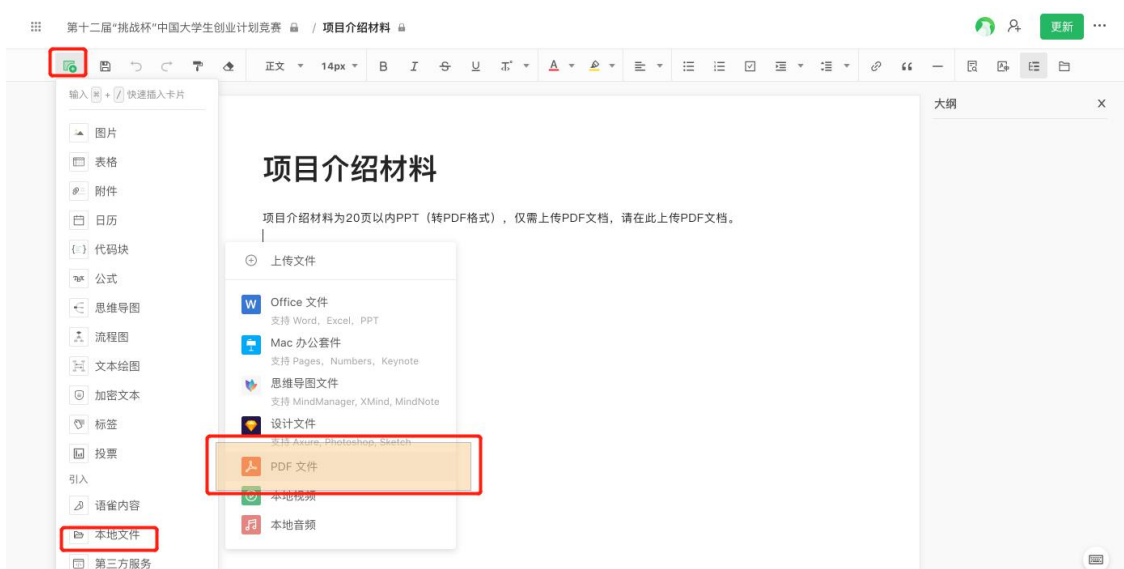


第十二届“挑战杯”中国大学生创业计划竞赛

项目介绍材料	昨天 10:02
其他相关证明材料	昨天 10:02
公开展示信息	昨天 10:02



第四步：上传“项目介绍材料”。顺次点击页面左上角的绿色图标——本地文件——PDF 文件（并上传项目介绍材料）——更新——分享——开启分享——复制链接，即完成材料上传。





第五步：将分享链接复制至“参赛项目申报表”的“项目介绍材料”一栏中。

项目介绍材料

请将“项目介绍材料”分享链接粘贴在此处

其他相关证明材料 (选填)

请将“其他相关证明材料”分享链接粘贴在此处

公开展示信息 (一)

请将“公开展示信息 (一)”分享链接粘贴在此处

第六步：上传“其他相关证明材料”。点击左上角“第十二届‘挑战杯’中国大学生创业计划竞赛”，选择“其他相关证明材料”。按“项目介绍材料”的步骤上传对应材料。复制分享链接至“参赛项目申报表”中的“其他相关证明材料（选填）”一栏中。

123 第十二届“挑战杯”中国大学生创业计划竞赛

☆ 收藏 已关注 1

第十二届“挑战杯”中国大学生创业计划竞赛

项目介绍材料

其他相关证明材料

公开展示信息

***项目介绍材料**
 请将“项目介绍材料”分享链接粘贴在此处

其他相关材料 (选项)
 请将“其他相关材料”分享链接粘贴在此处

***公开展示信息 (一)**
 请将“公开展示信息 (一)”分享链接粘贴在

其他省赛要求的材料
 点击下载或拖拽附件上传
 单个文件不超过50M

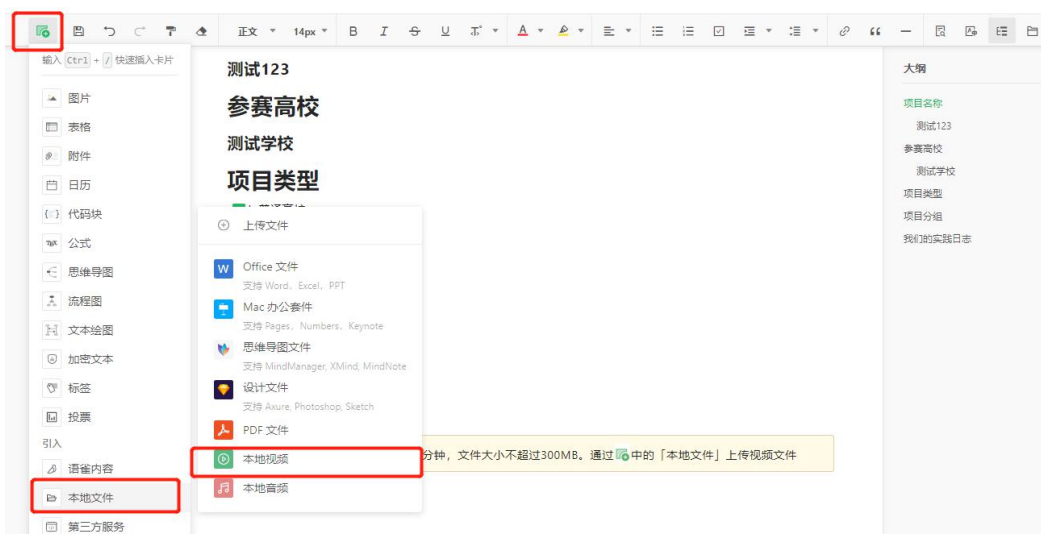
第七步：填写、上传“公开展示信息”的有关材料。点击左上角“第十二届‘挑战杯’中国大学生创业计划竞赛”，选择“公开展示信息”。



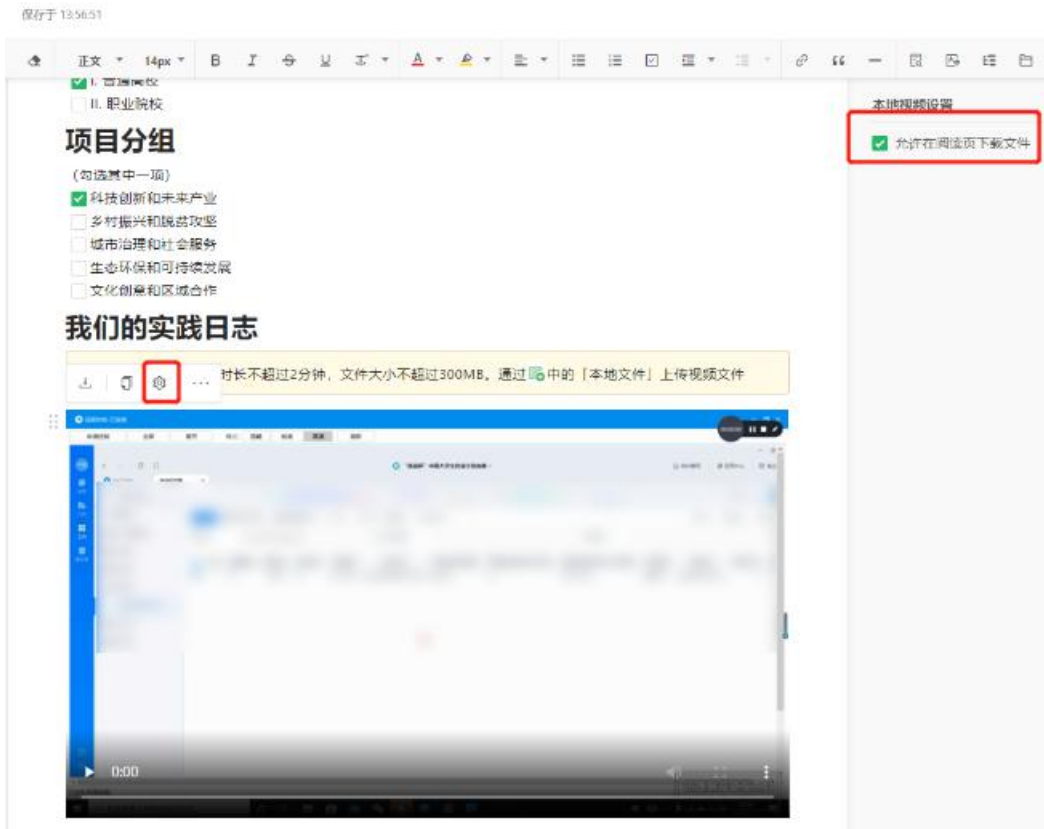
第八步：点击编辑——公开展示信息。逐项文字填写“项目名称”、“参赛高校”。选择“项目类型”、“项目分组”。



第九步：上传“我们的实践日志”。将光标放至“我们的实践日志”下方，点击左上角绿色图标——本地文件——本地视频，上传视频材料。



第十步：上传完毕实践视频后，将光标放至上传的视频处，出现 4 个按钮，选择第 3 个设置按钮后，会弹出右侧“本地视频设置”，勾选“允许在阅读页下载文件”。



第十一步： 点击右上角“更新”后跳转页面，点击分享——开启分享——复制链接。将分享链接粘贴至“参赛项目申报表”中的公开展示信息（一）。





项目介绍材料

请将“项目介绍材料”分享链接粘贴在此处

其他相关证明材料 (选项)

请将“其他相关证明材料”分享链接粘贴在此处

“公开展示信息 (一)”

请将“公开展示信息 (一)”分享链接粘贴在

其他省赛要求的材料

↓ 点击或拖拽附件上传

单个文件不超过50M